

Guía GMETRIX para la certificación Microsoft 365 Fundamentals CRM

Para poder utilizar esta herramienta, es necesario registrarse antes en <https://www.gmetrix.net/Public/Register.aspx>

Registro de usuario




¡Bienvenido!
Por favor, asegúrese de que la información de contacto proporcionada es correcta.
Nota: Su información personal será confidencial.

Información Personal	Información de la Cuenta
Primer Nombre: *	Email:
Apellido:	Usuario: *
Seleccione un país: *	Contraseña: *
Seleccione un Estado/Provincia: *	Confirmar Contraseña: *
Número de Estudiante:	¿Quién es tu actor favorito?: *
(Opcional - Ingrese si es requerido por el Instructor)	Respuesta Secreta: *

Acepto los términos del Acuerdo de licencia de GMetrix

[Atrás](#) [Confirmar](#)

Una vez registrado puedes entrar con tu usuario y contraseña.



Skills Management System

Nombre de usuario

Contraseña

Español

[Iniciar Sesión](#)

[¿Olvidaste tu contraseña?](#)

[¿Sin cuenta? ¡Regístrate ahora!](#)

OR

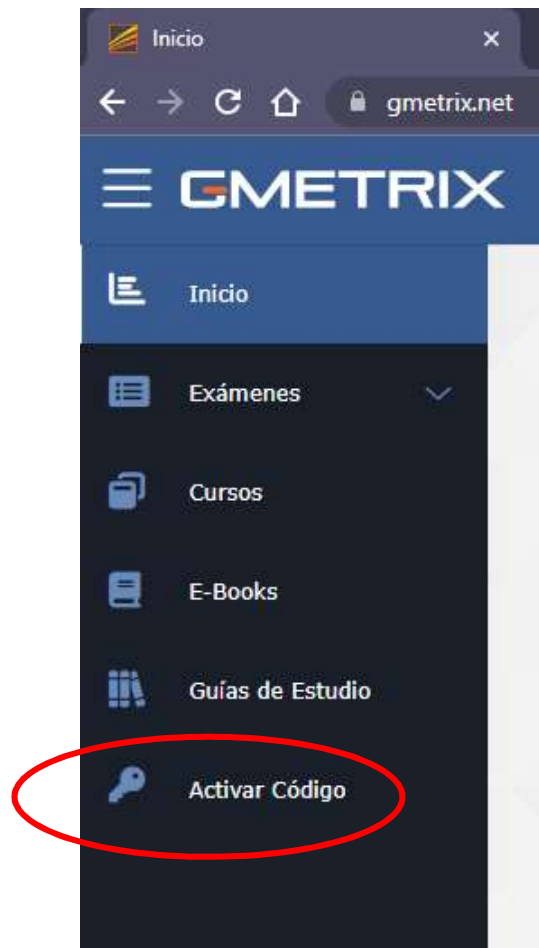
Inicie sesión con un proveedor existente.

[?](#) [↓](#) [Ir al Portal del Administrador](#)

Guía GMETRIX para la certificación Microsoft 365 Fundamentals CRM

Una vez registrado ya puedes entrar con tu usuario y contraseña. Una vez identificado, proceda a introducir el código de activación que le hemos enviado y que ha recibido una vez realizada la compra del producto de certificación en nuestra web <https://www.cetpenedes.es>



Se abrirá una ventana emergente en la que deberá introducir el código de activación recibido



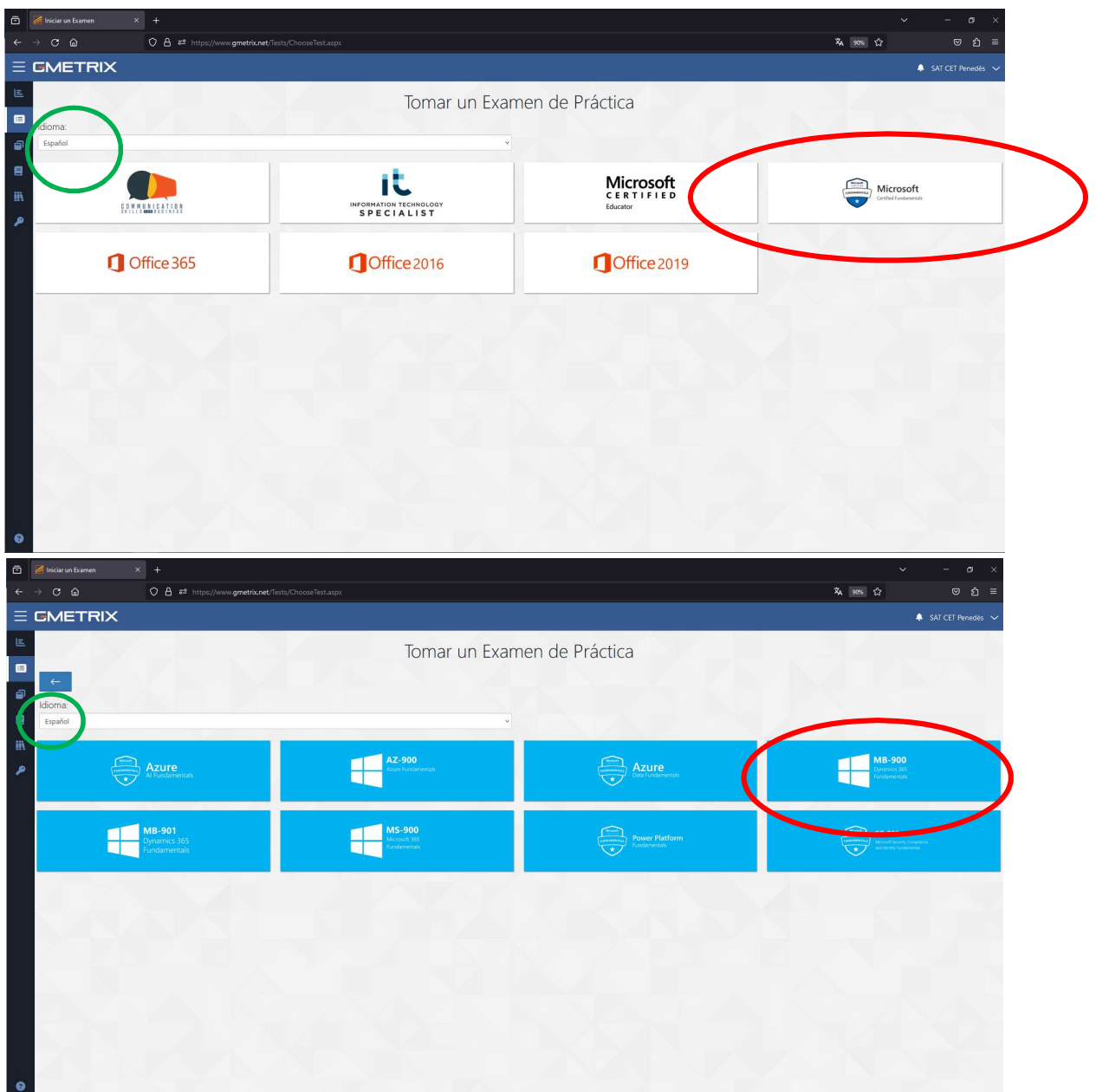
Guía GMETRIX para la certificación Microsoft 365 Fundamentals CRM

Recuerde:

Para la certificación **Microsoft 365 Fundamentals CRM** para hacer las prácticas y el examen, puede escoger hacerlo con idioma inglés o Castellano.

Por tanto:

Elija la certificación **Microsoft Certified Fundamentals** y a continuación el módulo **MB-910 365 Fundamentals CRM**



Guía GMETRIX para la certificación Microsoft 365 Fundamentals CRM






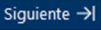
La elección de una práctica errónea implica el envío de un nuevo código de activación con un coste de 60€ no incluido en el precio de compra de la certificación.

Una vez que hemos elegido la certificación, veremos que aparecen dos opciones:

- **Modo entrenamiento:** De esta forma el test no tiene límite de tiempo.
- **Modo prueba:** En este modo, el test tiene una cuenta atrás, como el examen oficial (una vez finalizado el tiempo, el simulacro de examen se da por terminado).








Guía GMETRIX para la certificación Microsoft 365 Fundamentals CRM

◀ Previa Reiniciar 1/42 (ID: 61204)     Marcar para Revisión  Pasar  Siguiete

Con arrastrar y soltar, coloque los pasos en el orden correcto que utiliza Microsoft Dynamics 365 for Sales para administrar el ciclo de vida de las ventas.

o o o o

Proponer		<input type="text"/>	Paso 1
Cerrar		<input type="text"/>	
Reemplazar		<input type="text"/>	Paso 2
Calificar		<input type="text"/>	Paso 3
Desarrollar		<input type="text"/>	
		<input type="text"/>	Paso 4
		<input type="text"/>	Paso 5

¡IMPORTANTE!

El botón “**Guardar proyecto**” permite guardar el estado actual del proyecto para continuar su ejecución en otro momento. Debemos utilizarlo con moderación, ya que a las 10 veces que se ha guardado un proyecto, el programa informa que no se puede guardar más.

Los resultados, se irán acumulando dentro del menú exámenes/exámenes concluidos.

CET Penedès no es el responsable de la aplicación GMETRIX ni de sus contenidos, no nos hacemos responsables de los posibles errores u omisiones que la aplicación o los test de prácticas puedan tener.