

Per poder fer servir aquesta eina, cal registrar-se abans en <https://www.gmetrix.net/Public/Register.aspx>

Registro de usuario

¡Bienvenido!
Por favor, asegúrese de que la información de contacto proporcionada es correcta.
Nota: Su información personal será confidencial.

Información Personal

Primer Nombre: *
Apellido: *
Seleccione un país: *
Seleccione un Estado/Provincia: *
Número de Estudiante: *
(Opcional - Ingrese si es requerido por el Instructor)

Información de la Cuenta

Email: *
Usuario: *
Contraseña: *
Confirmar Contraseña: *
¿Quién es tu actor favorito?: *
Respuesta Secreta: *

Acepto los términos del Acuerdo de licencia de GMetrix

Atrás **Confirmar**

Un cop registrat ja pots entrar amb el teu usuari i contrasenya.

GMETRIX

Skills Management System

Nombre de usuario
Contraseña
Español

Iniciar Sesión

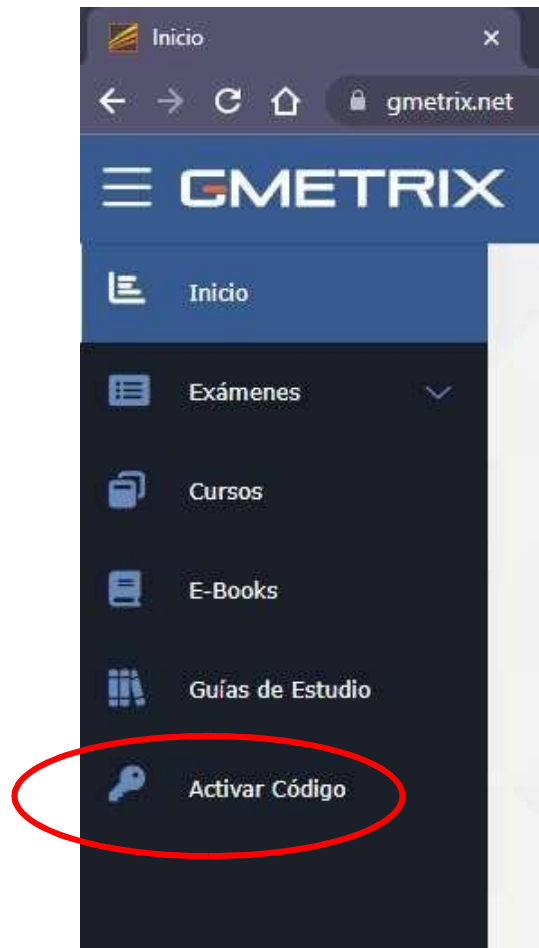
¿Olvidaste tu contraseña?
¿Sin cuenta? ¡Regístrate ahora!

OR

Inicie sesión con un proveedor existente.

Ir al Portal del Administrador

Un cop identificat, procedeixi a introduir el codi d'activació que l'hi hem enviat i que ha rebut un cop feta la compra del producte de certificació a la nostra web <https://www.cetpenedes.cat>



S'obrirà una finestra emergent on haurà d'introduir el codi d'examen rebut



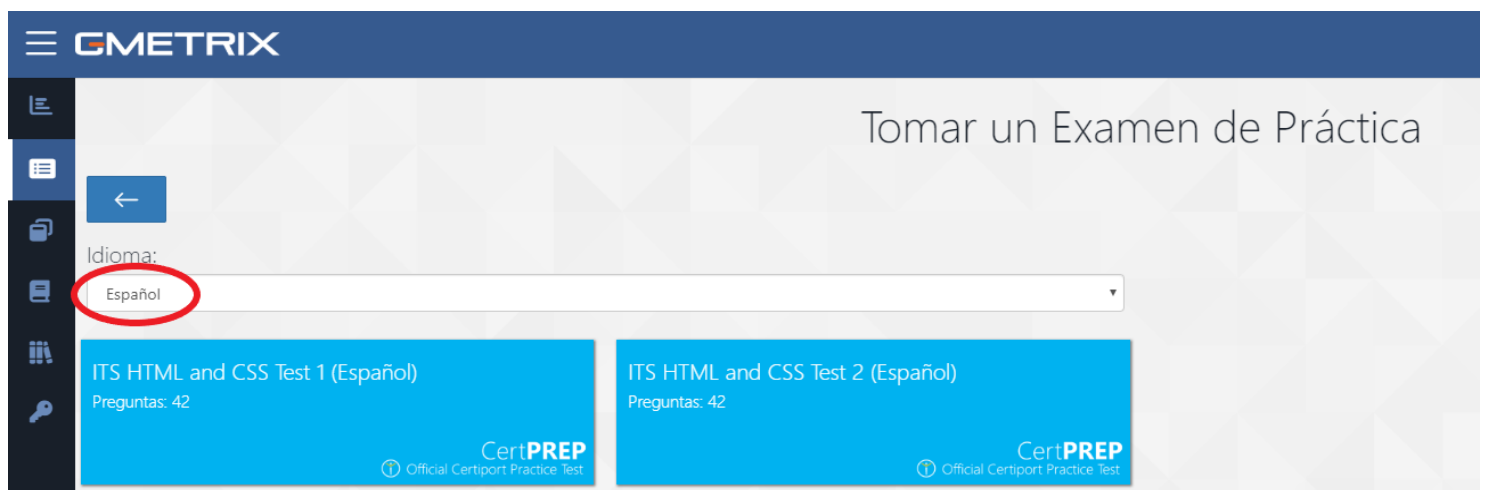
Recordi:

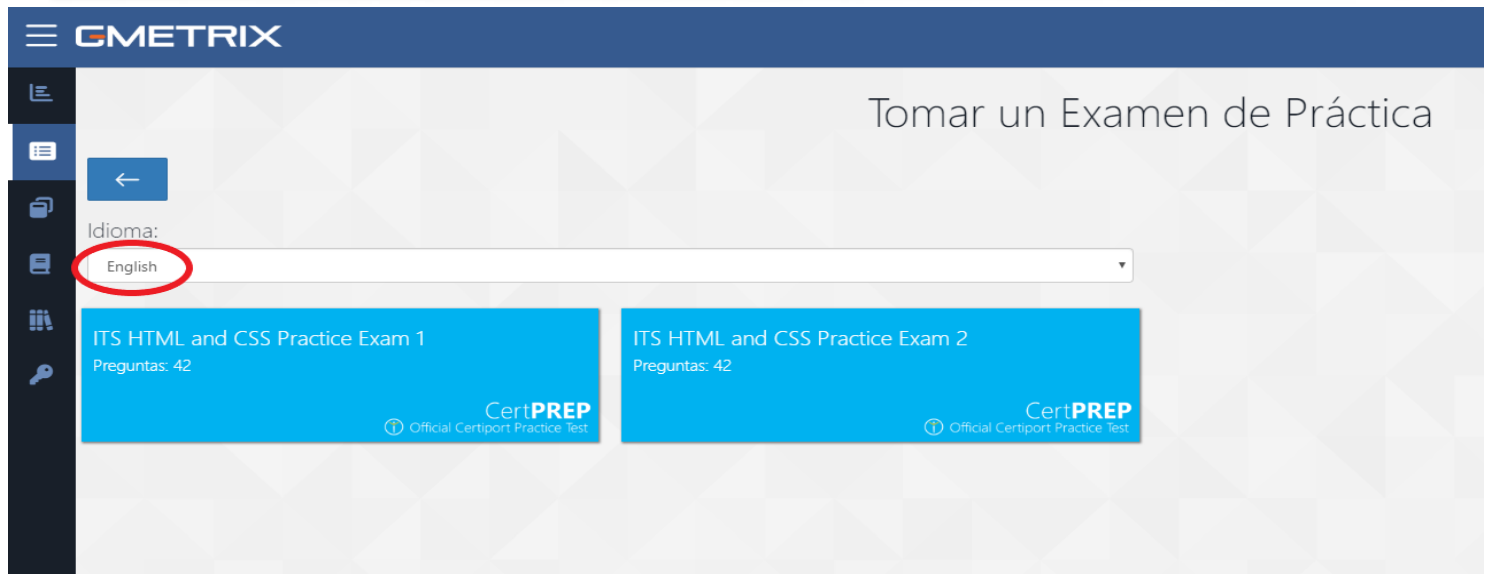
Si ha adquirit la certificació IT Specialist HTML i CSS, haurà de triar aquest examen



La tria d'una pràctica errònia, implica l'enviament d'un nou codi d'activació amb un cost de 60€ no inclòs en el preu de compra de la certificació.

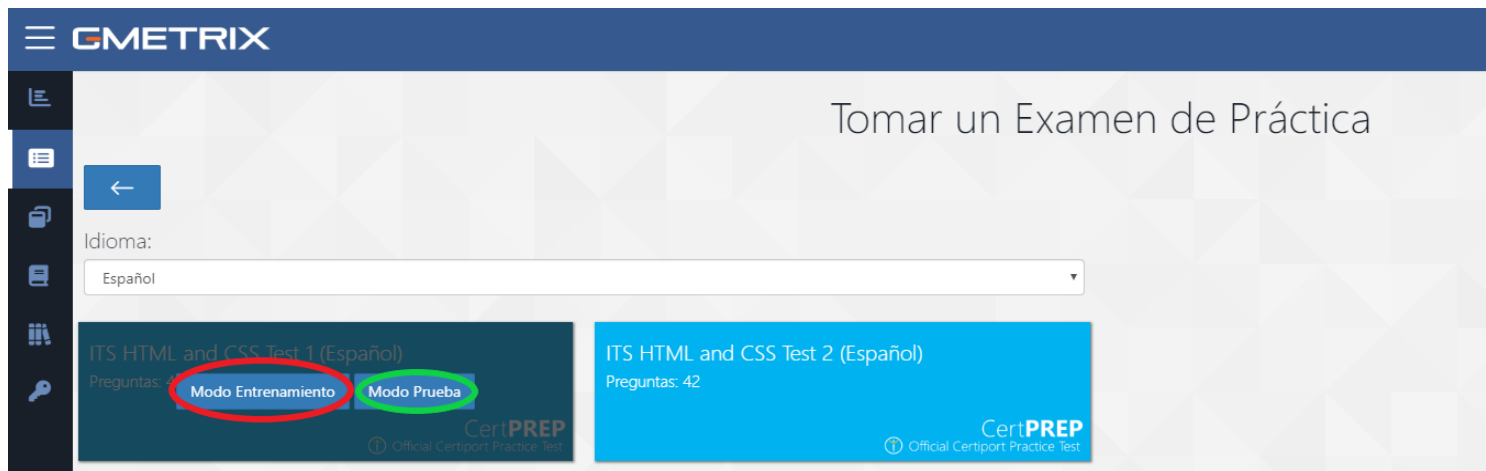
Per a la certificació IT Specialist per fer les pràctiques i l'examen, pot triar fer-ho en idioma Anglès o Castellà.





Un cop tinguem triada la certificació, veurem que apareixen dues opcions:

- Training Mode (entrenament): d'aquesta manera el test no té límit de temps.
- Testing Mode (prova) En aquest mode, el test té un compte enrere, com l'examen oficial (un cop finalitzat el temps, el simulacre d'examen es dona per acabat).



Un cop en l'entorn d'examen ens trobarem els següents elements.

The screenshot shows the top navigation bar of the GMETRIX exam interface. On the left, there are three buttons: 'Previa' (Previous), 'Reiniciar' (Restart), and '1/42 (ID: 386703)'. In the center, there are icons for a menu, a document, font size adjustment (AA), and a help icon. On the right, there are three buttons: 'Marcar para Revisión' (Mark for Review), 'Pasar' (Next), and 'Siguiete' (Next). Below the navigation bar, there is a text area with the following content:

Está creando una hoja de estilo para su sitio web. Quiere que los hipervínculos no visitados sean de color steelblue. Quiere que los enlaces visitados sean orange. No desea que ningún enlace esté subrayado.

En su nueva hoja de estilo, arrastre el código correcto para satisfacer los tres requisitos al área en blanco de la hoja de estilo.

Below the text area, there is a code editor with the following content:

```
<style>  
a {text-decoration: none;}  
a:link {color: steelblue;}  
Elija uno...  
</style>
```

Botó "Previa": Serveix per tornar a la pregunta anterior.

Botó "Reiniciar": Serveix per netejar els camps de resposta de l'exercici actual.

Botó "Marcar para revisión": Serveix per marcar la pregunta per revisar-la abans d'acabar l'examen.

Botó "Pasar": Serveix per passar a la següent pregunta sense corregir l'actual, acostuma a anar associat al botó "marcar para revisión".

Botó "Siguiete": Serveix per passar a la següent pregunta, fent abans, la correcció de la pregunta actual.

Un cop finalitzades les preguntes ens trobarem el següent menú.

#	ID	Estado	Ir a una Pregunta
1	386703	✓	↗
2	386704	✓	↗
3	386705	🚩	↗
4	386706	🚩	↗
5	386707	✓	↗
6	386708	✓	↗
7	386709	✓	↗
8	386710	🚩	↗
9	386711	🚩	↗
10	386712	■	↗
11	386713	■	↗

A on podem visualitzar les preguntes de la prova, les que estan contestades apareixeran en verd a la columna "Estado", les no contestades en gris i en vermell les que hàgim marcat per a revisió. Mitjançant l'enllaç de la columna "Ir a una pregunta" podem accedir a una pregunta concreta per modificar-la.

IMPORTANT!

Un cop hàgim revisat les preguntes tenim l'opció de "Terminar", a la part superior dreta de la pantalla, que ens donarà el resultat de l'examen, i l'opció "Guardar y salir" a la part superior esquerra de la pantalla. En qualsevol dels dos casos, contarà com a prova feta. Hi ha 10 oportunitats de fer cada prova, cada codi inclou dues proves diferents.

CET Penedès no és el responsable de l'aplicació GMETRIX ni dels seus continguts, no ens fem responsables de les possibles errades o omissions que l'aplicació o els tests de pràctiques puguin tenir.