

## Guía GMETRIX para la certificación Microsoft Office Excel EXPERT 2016

Para poder utilizar esta herramienta, es necesario registrarse antes en <https://www.gmetrix.net/Public/Register.aspx>

### Registro de usuario



¡Bienvenido!  
Por favor, asegúrese de que la información de contacto proporcionada es correcta.  
Nota: Su información personal será confidencial.

<b>Información Personal</b>	<b>Información de la Cuenta</b>
<input type="text" value="Primer Nombre:"/>	<input type="text" value="Email:"/>
<input type="text" value="Apellido:"/>	<input type="text" value="Usuario"/>
<input type="text" value="Seleccione un país"/>	<input type="text" value="Contraseña"/>
<input type="text" value="Seleccione un Estado/Provincia"/>	<input type="text" value="Confirmar Contraseña:"/>
<input type="text" value="Número de Estudiante:"/>	<input type="text" value="¿Quién es tu actor favorito?"/>
<small>(Opcional - Ingrese si es requerido por el Instructor)</small>	<input type="text" value="Respuesta Secreta:"/>

Acepto los términos del Acuerdo de licencia de GMetrix

Una vez registrado puedes entrar con tu usuario y contraseña.



### Skills Management System

[¿Olvidaste tu contraseña?](#)  
[¿Sin cuenta? ¡Regístrate ahora!](#)

OR

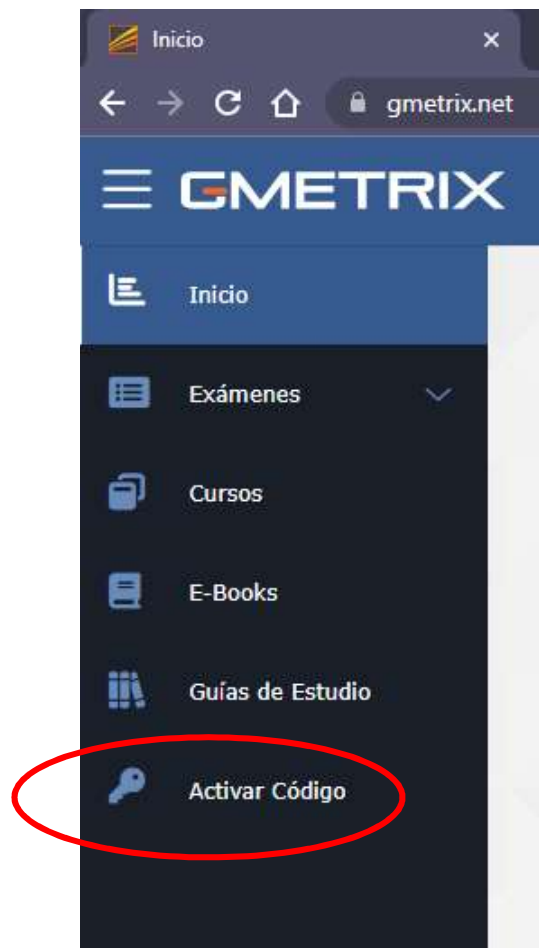
Inicie sesión con un proveedor existente.



  [Ir al Portal del Administrador](#)

## Guía GMETRIX para la certificación Microsoft Office Excel EXPERT 2016

Una vez registrado ya puedes entrar con tu usuario y contraseña. Una vez identificado, proceda a introducir el código de activación que le hemos enviado y que ha recibido una vez realizada la compra del producto de certificación en nuestra web <https://www.cetpenedes.es>



Se abrirá una ventana emergente en la que deberá introducir el código de activación recibido



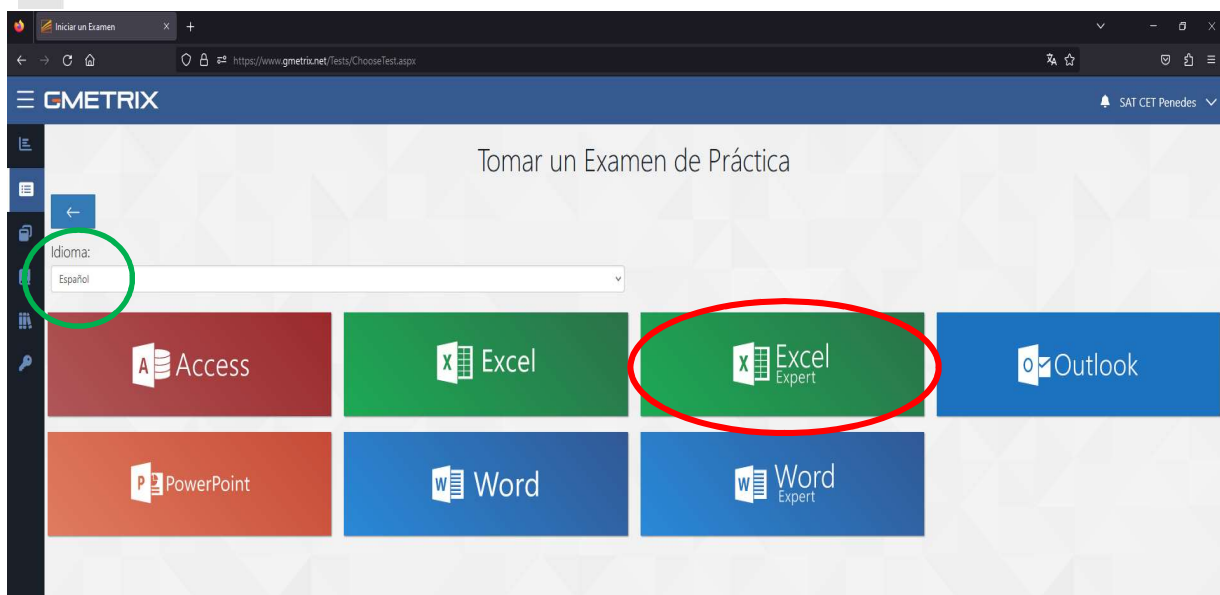

## Guía GMETRIX para la certificación Microsoft Office Excel EXPERT 2016

### Recuerde:

Para la certificación **Microsoft Excel 2016 EXPERT** para hacer las prácticas y el examen, puede escoger hacerlo con idioma inglés o Castellano.

### Por tanto:

Si usted ha adquirido la certificación **Microsoft Excel 2016 EXPERT** tendrá que elegir la opción **Office 2016** con el idioma que usted desee y a continuación el módulo **Excel EXPERT**

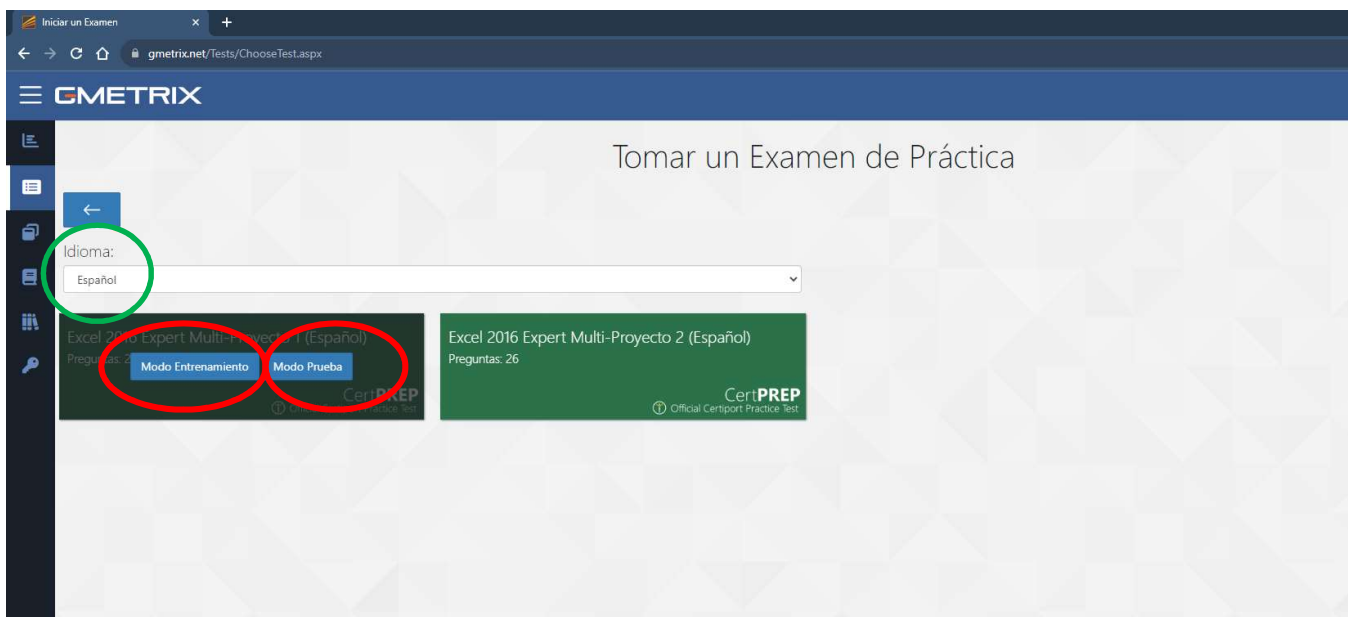


## Guía GMETRIX para la certificación Microsoft Office Excel EXPERT 2016

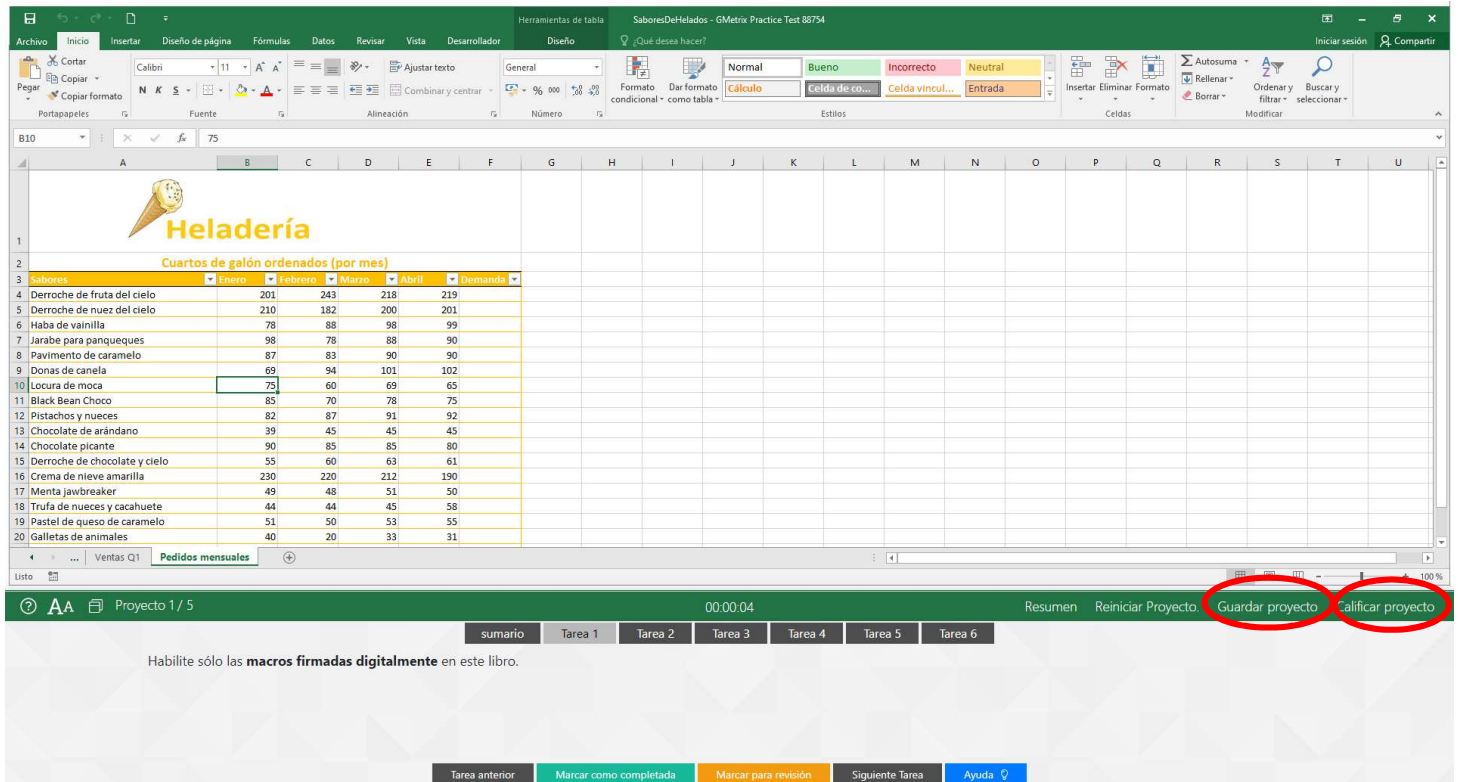
**La elección de una práctica errónea implica el envío de un nuevo código de activación con un coste de 60€ no incluido en el precio de compra de la certificación.**

Una vez que hemos elegido la certificación, veremos que aparecen dos opciones:

- **Modo entrenamiento:** De esta forma el test no tiene límite de tiempo.
- **Modo prueba:** En este modo, el test tiene una cuenta atrás, como el examen oficial (una vez finalizado el tiempo, el simulacro de examen se da por terminado).



## Guía GMETRIX para la certificación Microsoft Office Excel EXPERT 2016



**Heladería**

Cuartos de galón ordenados (por mes)

Sabores	Enero	Febrero	Marzo	Abril	Demanda
Derroche de fruta del cielo	201	243	218	219	
Derroche de nuez del cielo	210	182	200	201	
Haba de vainilla	78	88	98	99	
Jarabe para panqueques	98	78	88	90	
Pavimento de caramelo	87	83	90	90	
Donas de canela	69	94	101	102	
Locura de moca	75	60	69	65	
Black Bean Choco	85	70	78	75	
Pistachos y nueces	82	87	91	92	
Chocolate de arándano	39	45	45	45	
Chocolate picante	90	85	85	80	
Derroche de chocolate y cielo	55	60	63	61	
Crema de nieve amarilla	230	220	212	190	
Menta jawbreaker	49	48	51	50	
Trufa de nueces y cacahuete	44	44	45	58	
Pastel de queso de caramelo	51	50	53	55	
Galletas de animales	40	20	33	31	

Guardar proyecto Calificar proyecto

### ¡IMPORTANTE!

El botón **“Guardar proyecto”** permite guardar el estado actual del proyecto para continuar su ejecución en otro momento. Debemos utilizarlo con moderación, ya que a las 10 veces que se ha guardado un proyecto, el programa informa que no se puede guardar más.

El botón **“Calificar proyecto”**, graba y presenta las puntuaciones del test. Puedes empezar de nuevo el test si todavía tienes opciones dentro de las 10 veces disponibles de grabación.

Los resultados, se irán acumulando dentro del menú exámenes/exámenes concluidos.

***CET Penedès no es el responsable de la aplicación GMETRIX ni de sus contenidos, no nos hacemos responsables de los posibles errores u omisiones que la aplicación o los test de prácticas puedan tener.***