

Guia GMETRIX per la certificació Microsoft Office Outlook 2019

Per poder fer servir aquesta eina, cal registrar-se abans en <https://www.gmetrix.net/Public/Register.aspx>

Registro de usuario

¡Bienvenido!
Por favor, asegúrese de que la información de contacto proporcionada es correcta.
Nota: Su información personal será confidencial.



Información Personal	Información de la Cuenta
<input type="text" value="Primer Nombre:"/>	<input type="text" value="Email:"/>
<input type="text" value="Apellido:"/>	<input type="text" value="Usuario"/>
<input type="text" value="Seleccione un país"/>	<input type="text" value="Contraseña"/>
<input type="text" value="Seleccione un Estado/Provincia"/>	<input type="text" value="Confirmar Contraseña:"/>
<input type="text" value="Número de Estudiante:"/>	<input type="text" value="¿Quién es tu actor favorito?"/>
<small>(Opcional - Ingrese si es requerido por el Instructor)</small>	<input type="text" value="Respuesta Secreta:"/>

Acepto los términos del Acuerdo de licencia de GMetrix

Un cop registrat ja pots entrar amb el teu usuari i contrasenya.



Skills Management System

<input type="text" value="Nombre de usuario"/>
<input type="text" value="Contraseña"/>
<input type="text" value="Español"/>
<input type="button" value="Iniciar Sesión"/>
¿Olvidaste tu contraseña?
¿Sin cuenta? ¡Regístrate ahora!

OR

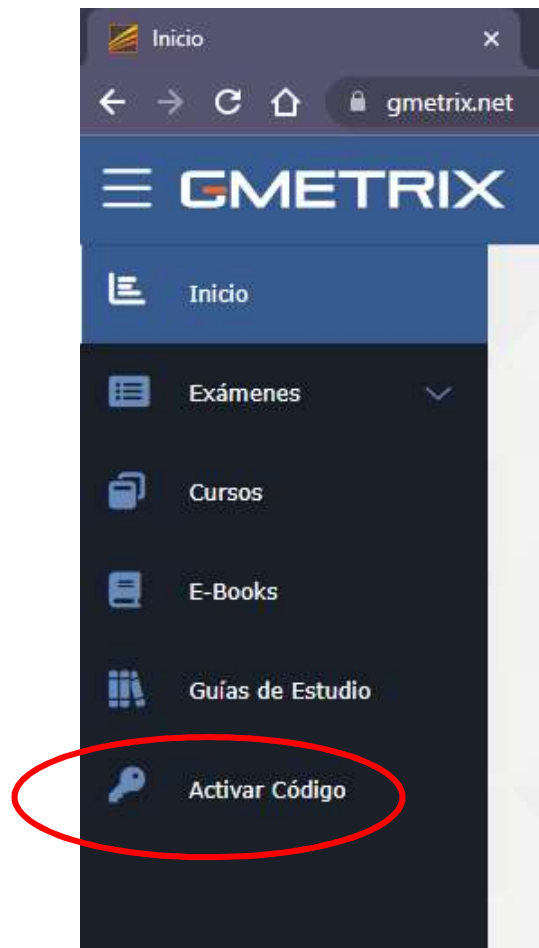
Inicie sesión con un proveedor existente.

		
---	---	---

  [Ir al Portal del Administrador](#)

Guia GMETRIX per la certificació Microsoft Office Outlook 2019

Un cop identificat, procedeixi a introduir el codi d'activació que l'hi hem enviat i que ha rebut un cop feta la compra del producte de certificació a la nostra web <https://www.cetpenedes.cat>



S'obrirà una finestra emergent on haurà d'introduir el codi d'activació rebut

A screenshot of a modal dialog box titled 'Canjear un Código de Acceso'. The dialog contains the text 'Ingrese un código de acceso' above a text input field. Below the input field is a blue button labeled 'Activar Código'.

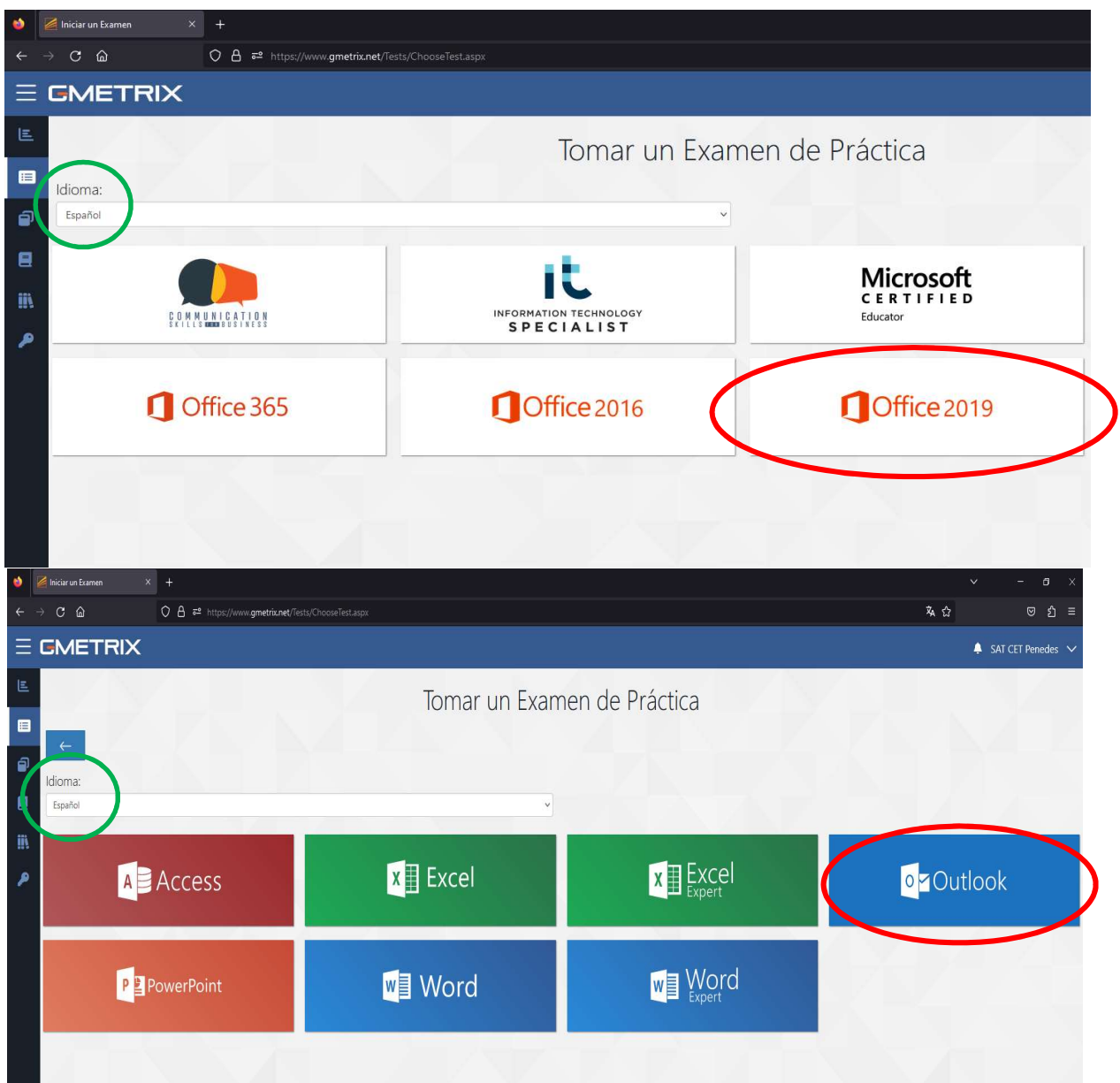
Guia GMETRIX per la certificació Microsoft Office Outlook 2019

Recordi:

Per la certificació **Microsoft Outlook 2019** per fer les practiques i l'examen, pot triar fer-ho amb idioma Anglès o Castellà.

Per tant:

Si vostè ha adquirit la certificació **Microsoft Outlook 2019** haurà de triar l'opció **Office 2019** amb l'idioma que vostè desitgi i a continuació el mòdul **Excel**



Guia GMETRIX per la certificació Microsoft Office Outlook 2019

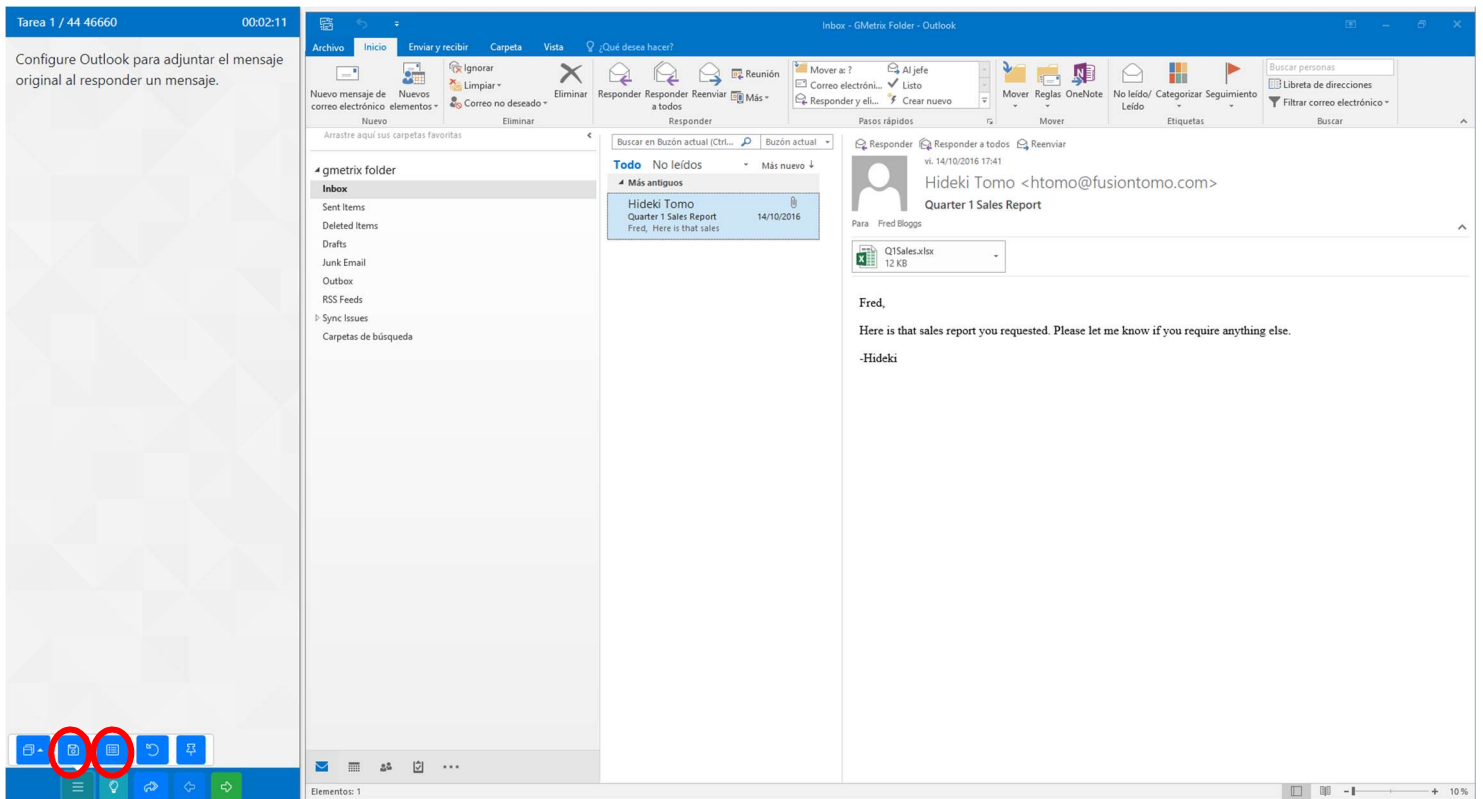
La tria d'una pràctica errònia, implica l'enviament d'un nou codi d'activació amb un cost de 60€ no inclòs en el preu de compra de la certificació.

Un cop hem triat la certificació, veurem que apareixen dues opcions:

- **Modo entrenamiento:** D'aquesta manera el test no té límit de temps.
- **Modo prueba:** En aquest modus, el test te un compte enrere, com l'examen oficial (un cop finalitzat el temps, el simulacre d'examen es dona per acabat).

The screenshot shows a web browser window with the URL <https://www.gmetrix.net/Tests/ChooseTest.aspx>. The page title is "Tomar un Examen de Práctica". On the left, there is a sidebar with a language dropdown menu set to "Español". Below the sidebar, there are three exam cards. The first card, "Outlook 2019 Practice Exam 1 (Español)", has two buttons: "Modo Entrenamiento" and "Modo Prueba", both of which are circled in red. The other two cards, "Outlook 2019 Practice Exam 2 (Español)" and "Outlook 2019 Practice Exam 3 (Español)", each have a "CertPREP Official Certipoint Practice Test" logo.

Guia GMETRIX per la certificació Microsoft Office Outlook 2019



IMPORTANT!

El botó **“Guardar proyecto”** permet desfer l'estat actual del projecte per continuar l'execució en un altre moment. Hem de fer-lo servir amb moderació, ja que a les 10 vegades que s'ha guardat un projecte, el programa informa que no es pot guardar més.

El boto **“Calificar proyecto”**, grava i presenta les puntuacions del test. Pots tornar a començar el test si encara tens opcions dintre de les 10 vegades disponibles de gravació.

Els resultats, s'aniran acumulant dintre del menú exàmens/exàmens conclusos.

CET Penedès no és el responsable de l'aplicació GMETRIX ni dels seus continguts, no ens fem responsables de les possibles errades o omissions que l'aplicació o els tests de pràctiques puguin tenir.